


Bloc empilable

AMÉNAGEMENT DE CASE DE STOCKAGE ET DE TRI

- ◆ Élément monobloc préfabriqué en démoulage différé
- ◆ Parement gris lisse
- ◆ Résistance à la compression supérieure à 35 MPa
- ◆ Parfaite rectitude des arêtes



Ancre de levage

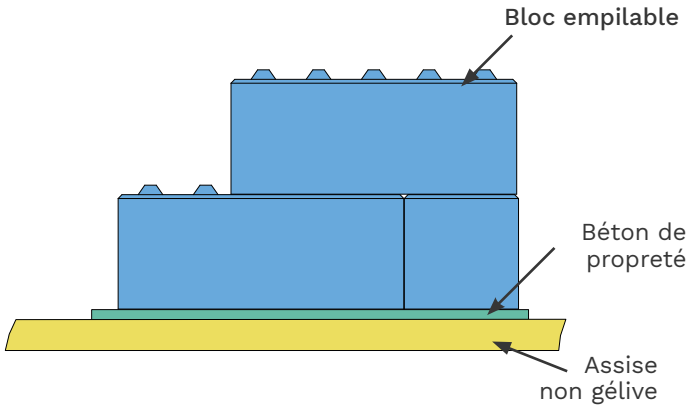
Pose rapide et sécurisée



Bloc matricé

1 ou 2 face en option

Élément monobloc modulable et déplaçable s'adaptant à tout site de stockage.

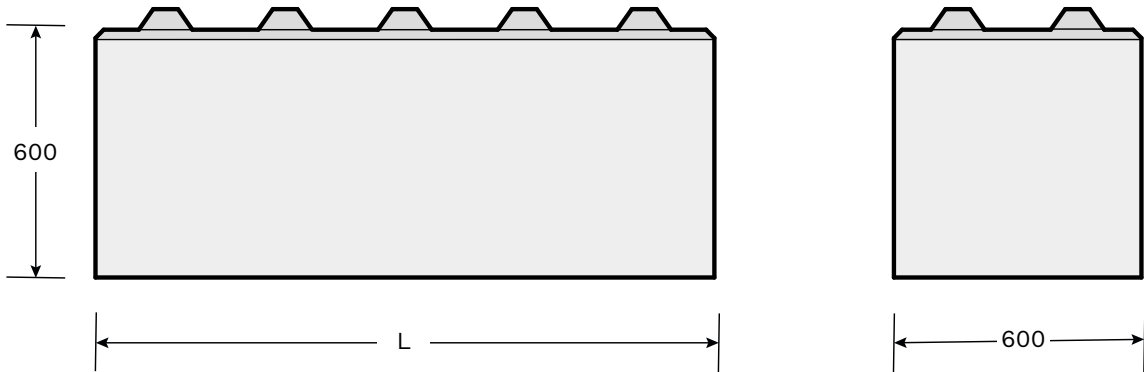


Livraison

Sur palette et chevrons

Mise en œuvre

1. Terrassement pour assise hors-gel
2. Lit de pose en béton maigre
3. Empilage des blocs à l'aide des ancrs de manutention
4. Pose des éléments en quinconce (assurer un non-alignement des joints)



Désignation	L mm	Poids kg/u	Conditionnement	Manutention	Code article
Bloc empilable 1800 x 600 x 600	1800	1550	1 unité	2 x 2,5 t	101700062
Bloc empilable 1500 x 600 x 600	1500	1296	1 unité	2 x 2,5 t	101700047
Bloc empilable 1200 x 600 x 600	1200	950	1 unité	2 x 2,5 t	101700061
Bloc empilable 900 x 600 x 600	900	778	2 unités	2 x 2,5 t	101700045
Bloc empilable 600 x 600 x 600	600	519	2 unités	1 x 2,5 t	101700046

2025 DOCUMENT NON CONTRACTUEL