

Caniveau technique CTR_{triple}


PROTECTION DES RÉSEAUX SECS



PRODUIT BREVETÉ



DALLE CERCLÉE




DALLE COMPOSITE

Dalles béton ou composite

- Dalle A cerclée série lourde : circulation routière PL de type voirie ou site industriel
- Dalle A série lourde : circulation routière PL de type parking
- Dalle B série légère : zone espace vert ou piétonne
- Dalle composite D400 : circulation routière PL de type parking

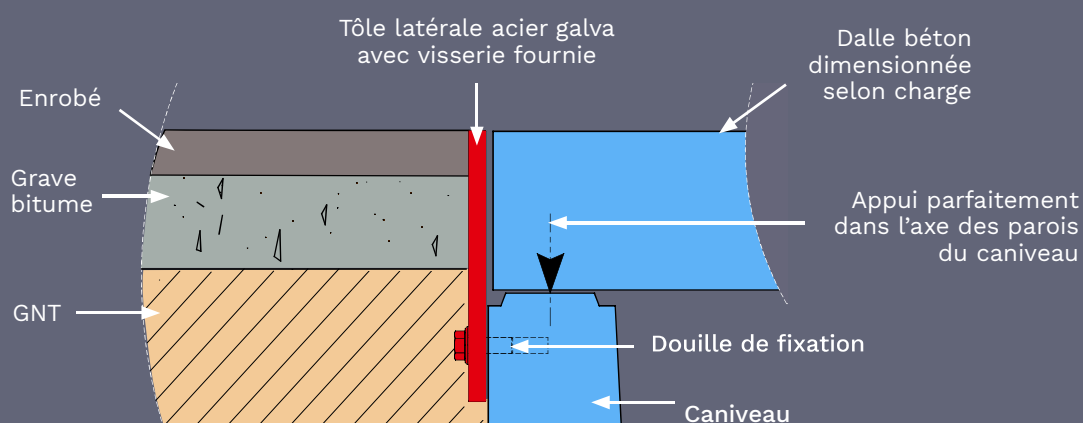
Tôle de protection latérale en acier galvanisé

Servant de coffrage perdu pour le béton coulé in situ ou l'enrobé et assurant le maintien du terrain contigu lors de l'ouverture des caniveaux pour intervention



Ancre de levage

Pose rapide et sécurisée



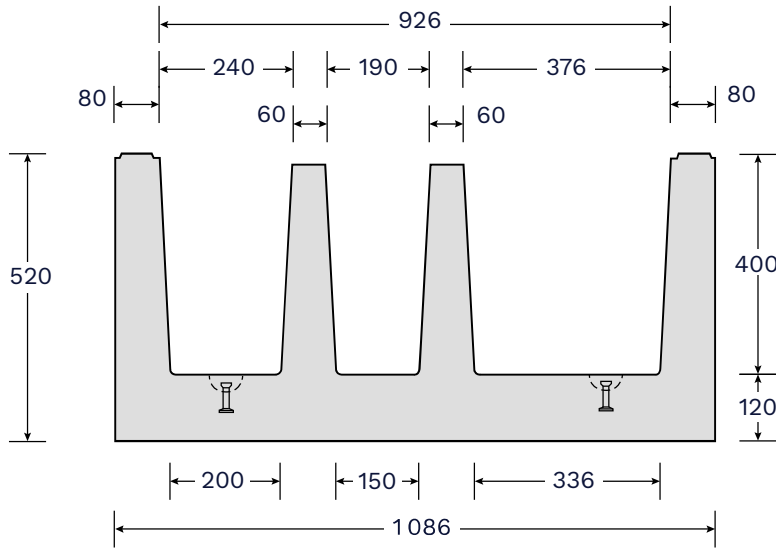
PREFAC

Créateur et fabricant de produits en béton

Caniveau technique directement circulaire avec couverture béton ou composite.



CANIVEAU



Mise en œuvre



1. Terrassement pour assise hors gel
2. Lit de pose en béton maigre (mini 100 mm)
3. Pose des caniveaux à l'aide des ancres de manutention
4. Remblai par couches successives compactées
5. Revêtement de finition

Livraison



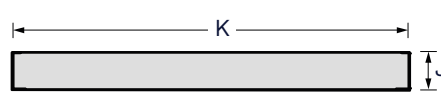
Sur chevrons

long. unit.	Désignation	Poids kg/u	Manutention	Code article
3 ml	Caniveau CTR triple	1839	4 x 2,5 t	101300059

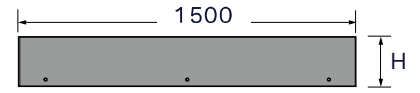
DALLE BÉTON



DALLE CERCLÉE



TÔLE ACIER GALVA



Long. unit.	Désignation	Dalle A							Dalle B					
		J mm	K mm	Poids kg/u	H mm	Code article			J mm	K mm	Poids kg/u	H mm	Code article	
						Dalle	Dalle cerclée	Tôle					Dalle	Tôle
1,5 ml	Dalle pour CTR triple	140	1086	1134	220	101400041	101400098	AP000030	100	1086	850	180	101400031	AP000031

TÔLES À BOULONNER SUR CHANTIER
ÉLÉMENTS SPÉCIAUX SUR DEMANDE (ANGLE, MISE À LONGUEUR, RÉSERVATION)