

Bordure bute-roues


AMÉNAGEMENT ET PROTECTION URBAINE

- ◆ Fabrication permettant résistance et pérennité
- ◆ Résistance à la compression supérieure à 35 MPa
- ◆ Deux formats pour s'adapter à chaque type de véhicule

Parement gris lisse

Réservation
pour scellement

PVC Ø 50 mm



Ancre
de levage

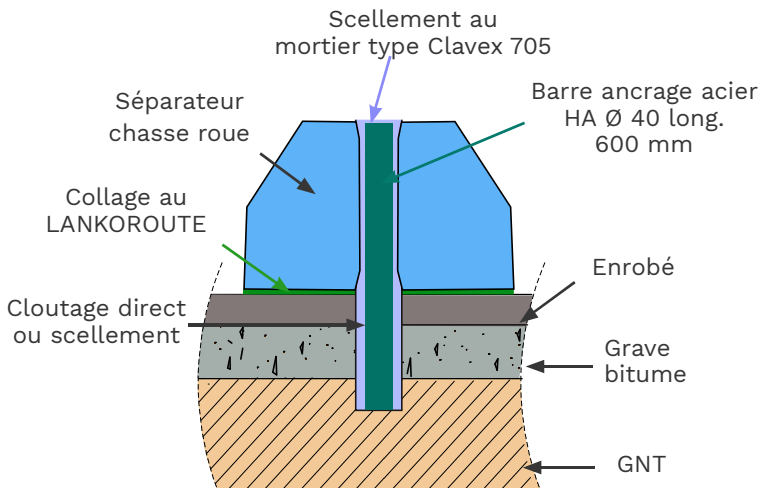
Pose rapide
et sécurisée



PREFAC

Créateur et fabricant de
produits en béton

Délimitation en extrémité de places de stationnement (VL ou PL).



Mise en œuvre



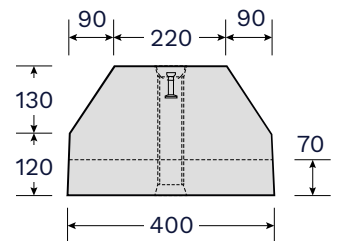
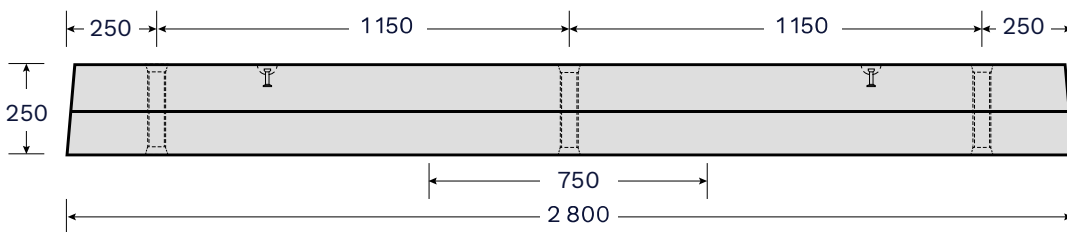
1. Implantation par le géomètre
2. Marquage puis perçage du sol en conservant l'écart des réservations pour scellement
3. Déplacement et mise en place de l'élément sur une surface plane et propre
4. Positionner les barres d'ancrage Acier
5. Scellement au mortier type Clavex

Livraison



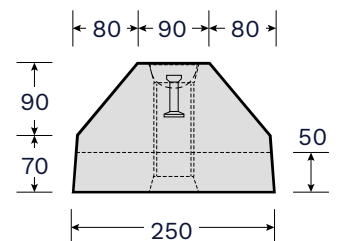

Sur chevrons

Bordure bute-roue PL



Désignation	Poids kg/u	Longueur mm	Manutention	Code article
Bordure bute-roues PL	578	2 800	2 x 1,3 t	101500005
Barre d'ancrage acier	6	600	/	AP00044

Bordure bute-roue VL



Désignation	Poids kg/u	Longueur mm	Manutention	Code article
Bordure bute-roues VL	128	1 900	2 x 1,3 t	101500008
Barre d'ancrage acier	6	600	/	AP00044