

Caniveau technique CTR simple


PROTECTION DES RÉSEAUX SECS



PRODUIT BREVETÉ



DALLE CERCLÉE




DALLE COMPOSITE

Dalles béton ou composite

- Dalle A cerclée série lourde : circulation routière PL de type voirie ou site industriel
- Dalle A série lourde : circulation routière PL de type parking
- Dalle B série légère : zone espace vert ou piétonne
- Dalle composite D400 : circulation routière PL de type parking

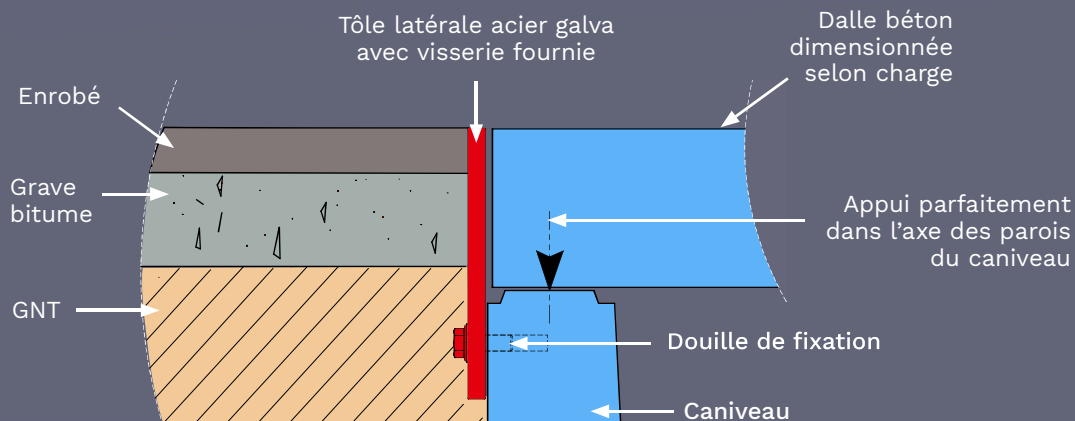
Tôle de protection latérale en acier galvanisé

Servant de coffrage perdu pour le béton coulé in situ ou l'enrobé et assurant le maintien du terrain contigu lors de l'ouverture des caniveaux pour intervention



Ancre de levage

Pose rapide et sécurisée



PREFAC

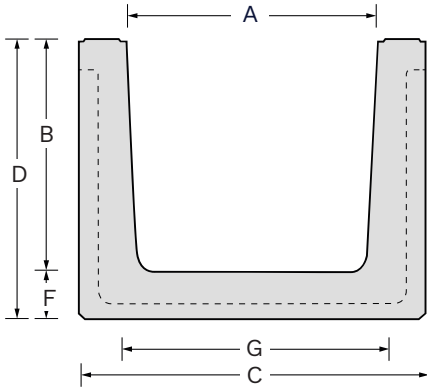
Créateur et fabricant de produits en béton

Caniveau technique directement circulaire avec couverture béton ou composite.



CANIVEAU

TYMPAN



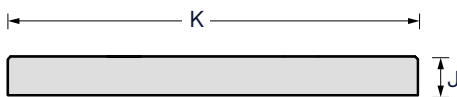
Livraison



Sur chevrons

Long. unit.	Désignation	Caniveau CTR									Tympan		
		A mm	B mm	C mm	D mm	F mm	G mm	Poids kg/u	Manutention	Code article	V mm	Poids kg/u	Code article
3 ml	Caniveau CTR 200	226	200	386	280	80	206	452	Ancre 1,3 t	101300041	80	8	101300103
	Caniveau CTR 300	326	300	486	380	80	306	626	Ancre 1,3 t	101300042	80	21	101300104
	Caniveau CTR 400	426	400	586	480	80	386	829	Ancre 1,3 t	101300043	80	29	101300105
	Caniveau CTR 500	526	500	686	600	100	476	1124	Ancre 1,3 t	101300045	80	45	101300106
	Caniveau CTR 600	626	600	786	700	100	566	1329	Ancre 1,3 t	101300035	80	64	101300107
1,5 ml	Caniveau CTR 800	826	800	1026	920	120	756	1094	Ancre 1,3 t	101300049	100	143	101300108
	Caniveau CTR 1000	1026	1000	1226	1120	120	946	1357	Ancre 1,3 t	101300038	100	223	101300110
	Caniveau CTR 1250/1000	1276	1000	1516	1165	165	1186	1890	Ancre 2,5 t	101300039	120	335	101300112
	Caniveau CTR 1500/1000	1566	1000	1806	1165	165	1476	2080	Ancre 2,5 t	101300040	120	414	101300113

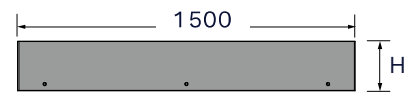
DALLE BÉTON



DALLE CERCLÉE



TÔLE ACIER GALVA



Long. unit.	Désignation	Dalle A							Dalle B					
		J mm	K mm	Poids kg/u	H mm	Code article			J mm	K mm	Poids kg/u	H mm	Code article	
						Dalle	Dalle cerclée	Tôle					Dalle	Tôle
1,5 ml	Dalle CTR 200	100	380	134	180	101400040	101400086	AP00031	70	380	94	150	101400087	AP00032
	Dalle CTR 300	100	480	170	180	101400045	101400088	AP00031	70	480	119	150	101400034	AP00032
	Dalle CTR 400	100	580	205	180	101400046	101400089	AP00031	70	580	143	150	101400035	AP00032
	Dalle CTR 500	100	680	241	180	101400047	101400090	AP00031	70	680	164	150	101400036	AP00032
	Dalle CTR 600	100	780	276	180	101400048	101400091	AP00031	70	780	193	150	101400037	AP00032
	Dalle CTR 800	140	1020	510	220	101400049	101400092	AP00030	100	1020	362	180	101400038	AP00031
	Dalle CTR 1000	140	1220	615	220	101400042	101400093	AP00030	100	1220	437	180	101400032	AP00031
	Dalle CTR 1250	200	1510	1069	280	101400043	101400094	AP00029	140	1510	749	220	101400033	AP00030
	Dalle CTR 1500	200	1800	1275	280	101400044	101400095	AP00029	140	1800	893	220	101400039	AP00030

TÔLES À BOULONNER SUR CHANTIER
ÉLÉMENTS SPÉCIAUX SUR DEMANDE (ANGLE, MISE À LONGUEUR, RÉSERVATION)