

Caniveau CLASSIC

PROTECTION DES RÉSEAUX SECS



- ◆ Fabrication en démoulage différé dans des moules métalliques usinés
- ◆ Rectitude parfaite des emboîtements et des feuillures béton
- ◆ Dalles de couverture en béton disponibles

Dalle béton

- Dalle A : Circulation routière PL de type voirie ou parking 13,5 t/essieu (remblai : mini 10 cm et maxi 3 m)
- Dalle B : Espace vert ou zone piétonne (remblai : mini 30 cm et maxi 2 m)

Rectitude parfaite des parois et des feuillures béton

Pose des dalles simplifiées

Parois décaissées

Optimisation du poids

Ancre de levage

Pose rapide et sécurisée

Emboîtement mi-épaisseur

Assemblage rapide
Possibilité de réaliser un joint étanche

Longueur unitaire : 1,5 m

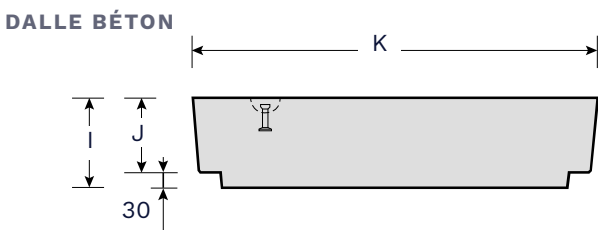
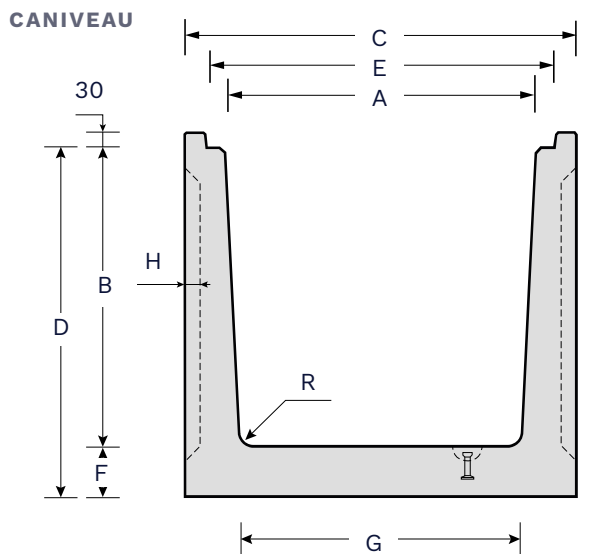



PREFAC

Créateur et fabricant de produits en béton

Caniveau technique à enterrer avec couverture béton.

La circulation directe sur les dalles n'est pas admise.



Mise en œuvre



1. Terrassement pour assise hors gel
2. Lit de pose en béton maigre (mini 100 mm)
3. Pose des caniveaux à l'aide des ancres de manutention
4. Remblai par couches successives compactées
5. Revêtement de finition

Livraison



Caniveaux : sur chevrons

Dalles : sur palette

Désignation	A mm	B mm	C mm	D mm	E mm	F mm	G mm	H mm	R mm	Poids kg/u	Cond. unité	Manutention	Code article
Caniveau CLASSIC C200	226	200	386	310	306	80	206	25	30	215	9	2 x 1,3 t	101300019
Caniveau CLASSIC C300	326	300	486	410	406	80	296	25	30	296	4	2 x 1,3 t	101300021
Caniveau CLASSIC C400	426	400	586	510	506	80	386	25	30	405	4	2 x 1,3 t	101300022
Caniveau CLASSIC C500	526	500	686	630	606	100	476	25	30	506	2	4 x 1,3 t	101300023
Caniveau CLASSIC C600	626	600	786	730	706	100	566	30	30	630	2	4 x 1,3 t	101300024
Caniveau CLASSIC C800	826	700	1026	850	926	120	756	0	40	1040	1	4 x 1,3 t	101300025
Caniveau CLASSIC C1000	1026	900	1226	1050	1126	120	946	0	40	1391	1	4 x 1,3 t	101300015
Caniveau CLASSIC C1250	1276	1000	1516	1165	/	165	1186	0	40	1860	1	4 x 1,3 t	101300053
Caniveau CLASSIC C1500	1566	1000	1806	1165	/	165	1476	0	40	2111	1	4 x 1,3 t	101300055

Désignation	Dalle A						Dalle B					
	I mm	J mm	K mm	Poids kg/u	Cond. unité	Code article	I mm	J mm	K mm	Poids kg/u	Cond. unité	Code article
Dalle CLASSIC C200	100	70	402	120	10	101400005	60	30	393	75	14	101400015
Dalle CLASSIC C300	120	90	506	195	8	101400006	70	40	494	120	14	101400016
Dalle CLASSIC C400	140	110	610	285	6	101400007	80	50	598	150	12	101400017
Dalle CLASSIC C500	160	130	716	375	4	101400008	80	50	698	180	8	101400018
Dalle CLASSIC C600	180	150	816	495	4	101400009	90	60	800	240	8	101400019
Dalle CLASSIC C800	200	170	1066	735	2	101400011	100	70	1042	330	6	101400020
Dalle CLASSIC C1000	200	170	1266	855	2	101400004	100	70	1242	405	4	101400014
Dalle CLASSIC C1250	210	200	1556	1095	2	101400012	135	125	1556	683	4	101400021
Dalle CLASSIC C1500	210	200	1846	1302	2	101400013	160	150	1846	975	4	101400022