

# GLISSIÈRE QUAI DE BUS

Aménagement des points d'arrêts des lignes de bus




**Surface antidérapante**

En relief de 3 mm

- ✓ Démoulage différé
- ✓ Très bonne rectitude des arêtes
- ✓ Classe d'exposition XF-4 : Formule béton spéciale pour haute résistance au gel et au sel de déverglaçage

**Manutention par pince de levage**

Pose rapide et sécurisée



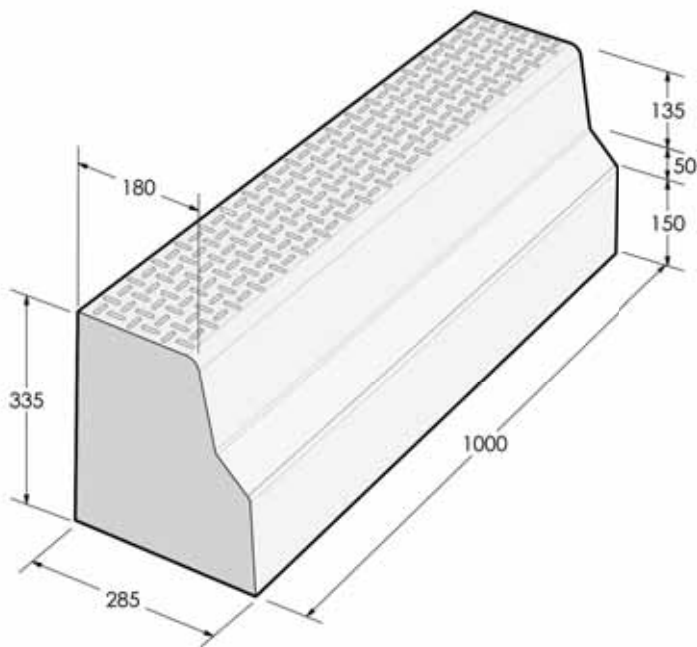
**Longueur unitaire :  
1 m**

**Sifflet de raccord  
droit et gauche**

Pour profil bordure T2



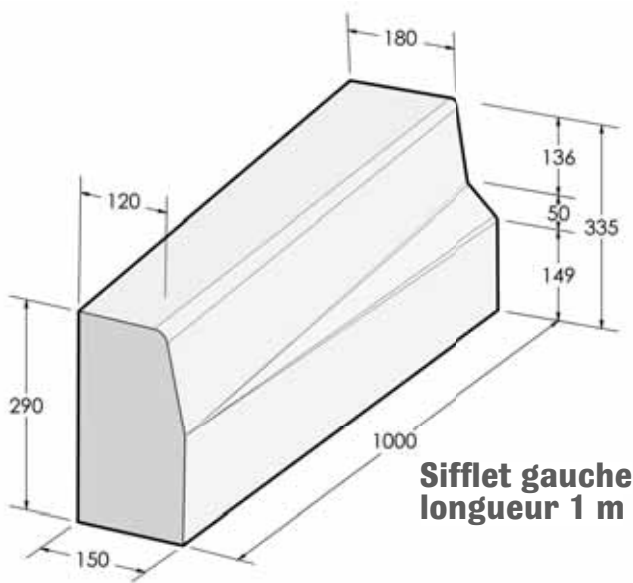
56



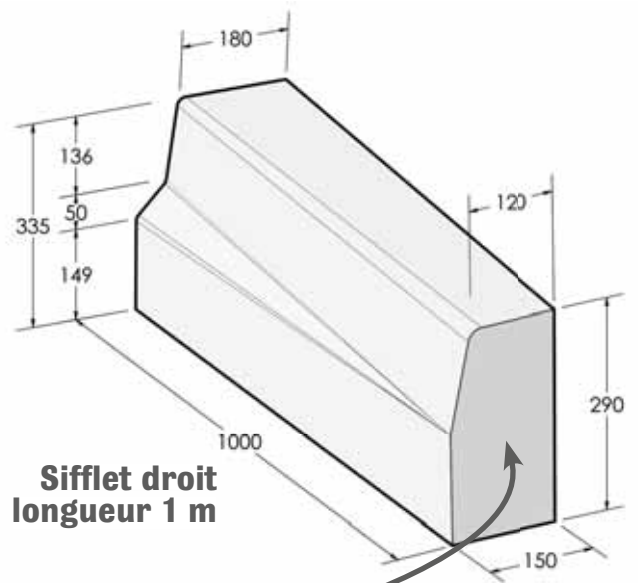
**Glissière Quai de bus  
longueur 1 m**



- Éléments gris lisse tenus en stock
- Éléments blanc lisse sur commande
- Manutention par pince de levage (non fournie)
- Pose par scellement au mortier ou collage



**Sifflet gauche  
longueur 1 m**



**Sifflet droit  
longueur 1 m**

**Raccord Profil T2**

Désignation	Poids Kg/u	Longueur	Conditionnement par palette	Code article	Code article
				Gris lisse	Blanc lisse
<b>Glissière Quai de bus</b>	188	<b>1 m</b>	6 unités	<b>7000212</b>	<b>7000225</b>
<b>Sifflet droit Quai de bus</b>	148	<b>1 m</b>	2 unités	<b>7000214</b>	<b>7000226</b>
<b>Sifflet gauche Quai de bus</b>	148	<b>1 m</b>	2 unités	<b>7000213</b>	<b>7000227</b>